华富成长趋势股票型证券投资基金

2008年第四季度报告

2008年 12 月 31 日

基金管理人:华富基金管理有限公司 基金托管人:招商银行股份有限公司 报告送出日期:2009 年 1 月 23 日

§1 重要提示

基金管理人的董事会及董事保证本报告所载资料不存在虚假记载、误导性陈述或重大遗漏,并对其内容的真实性、准确性和完整性承担个别及连带责任。

基金托管人招商银行股份有限公司根据本基金合同规定,于 2009 年 1 月 22 日复核了本报告中的财务指标、净值表现、投资组合报告等内容,保证复核内容不存在虚假记载、误导性陈述或者重大遗漏。

基金管理人承诺以诚实信用、勤勉尽责的原则管理和运用基金资产,但不保证基金一定盈利。

基金的过往业绩并不代表其未来表现。投资有风险,投资者在作出投资决策前应仔细阅读本基金的招募说明书。

本报告财务资料未经审计。

本报告期间为 2008 年 10 月 1 日至 2008 年 12 月 31 日。

§2 基金产品概况

基金简称	华富成长趋势
交易代码	410003
基金运作方式	契约型开放式
基金合同生效日	2007年 03 月 19 日
报告期末基金份额总额	2,883,463,765.16 份
投资目标	精选符合中国经济增长新趋势、能持续为股东创造价值的公司,采取适度主动资产配置和积极主动精选证券的投资策略,在风险限度内,力争实现基金资产的长期稳定增值。
投资策略	本基金以股票品种为主要投资标的。在行业及股票选择方面,本基金"自下而上"地以可持续增值企业为目标进行三次股票筛选来寻找价值被低估的优势企业,结合"自上而下"精选最优行业,动态寻找优势企业与景气行业的最佳结合,构建投资组合,以追求基金资产的中长期稳定增值。
业绩比较基准	80%×中信标普 300 指数+20%×中信全债指数。
风险收益特征	本基金是股票型证券投资基金,属于证券投资基金中较高风险、较高收益的基金产品。
基金管理人	华富基金管理有限公司
基金托管人	招商银行股份有限公司

§3 主要财务指标和基金净值表现

3.1 主要财务指标

单位:人民币元

主要财务指标	报告期(2008 年 10 月 1 日至 2008 年 12 月 31 日)
1.本期已实现收益	-700,676,150.04
2.本期利润	-248,125,573.88
3.加权平均基金份额本期利润	-0.0855
4.期末基金资产净值	1,355,505,551.06
5.期末基金份额净值	0.4701

注:1、本期已实现收益指基金本期利息收入、投资收益、其他收入(不含公允价值变动收益)扣除相关费用后的余额,本期利润为本期已实现收益加上本期公允价值变动收益。

2、所述基金业绩指标不包括持有人认购或交易基金的各项费用,计入费用后实际收益水平要低于所列数字。

3.2 基金净值表现

3.2.1 本报告期基金份额净值增长率及其与同期业绩比较基准收益率的比较

阶段	净值增长率①	净值增长率标准差②	业绩比较基准收益率③	业绩比较基准收益率标准差④	①-③	②-④
过去三个月	-15.30%	2.32%	-13.48%	2.40%	-1.82%	-0.08%

3.2.2 自基金合同生效以来基金累计净值增长率变动及其与同期业绩比较基准收益率变动的比较

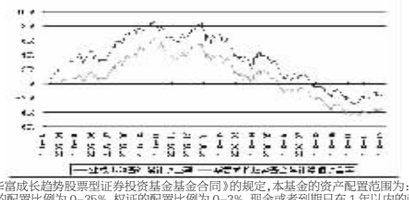

注:根据《华富成长趋势股票型证券投资基金基金合同》的规定,本基金的资产配置范围为:股票 60%-95%,债券资产的配置比例为 0-35%,权证的配置比例为 0-3%,现金或者到期日在 1 年以内的政府债券的配置比例不低于基金资产净值的 5%,本基金建仓期为 2007 年 3 月 19 日至 9 月 19 日,建仓期结束时各项资产配置比例符合合同约定。本报告期内,本基金严格执行了《华富成长趋势股票型证券投资基金基金合同》的规定。

§4 管理人报告

4.1 基金经理(或基金经理小组)简介

阶段	职务	任本基金的基金经理期限		证券从业年限	说明
		任职日期	离任日期		
昊圣涛	本基金基金经理、华富收益增强债券基金基金经理	2008年 03 月 06 日	-	七年	武汉大学商学院硕士,历任汉唐证券有限责任公司研究所高级研究员、资产管理部投资经理,国泰人寿保险有限公司投资部副主任、投资部经理。

4.2 管理人对报告期内本基金运作遵规守信情况的说明

本报告期内,本基金管理人认真遵循《中华人民共和国证券投资基金法》及相关法律法规,对本基金的管理始终按照基金合同,招募说明书的要求和公司制度的规定进行。本基金的交易行为合法合规,未发现异常情况;相关信息披露真实、完整、准确、及时;基金各种账户类、申购赎回、注册登记业务均按规定的程序进行,未出现重大违法违规或违反基金合同的行为。

4.3 公平交易专项说明

4.3.1 公平交易制度的执行情况

本基金管理人在报告期内严格执行了《证券投资基金管理公司公平交易制度指导意见》以及本公司公平交易制度的相关规定,在日常交易中公平对待所管理的不同投资组合。

4.3.2 本投资组合与其他投资风格相似的投资组合之间的业绩比较

无

4.3.3 异常交易行为的专项说明

本报告期内无异常交易行为发生。

4.4 报告期内基金的投资策略和业绩表现说明

1、业绩表现

本基金于 2007 年 3 月 19 日正式成立。截至 2008 年 12 月 31 日,本基金份额净值为 0.4701 元,累计基金份额净值为 0.7601 元。报告期,本基金份额累计净值增长率为 -15.30%,低于同期业绩比较基准收益率 1.82 个百分点。

2、行情回顾及运作分析

四季度全球金融危机进一步蔓延,以原油为代表的大宗商品出现大幅下挫,需求的减少和企业去库存化的过程对实体经济和外贸的不利影响日益加重,各国央行纷纷采取降低利率的货币政策来改善市场的流动性和经济预期,同时政府还出台各种政策以刺激经济恢复增长。与此同时国内经济数据的下滑进一步导致了悲观预期,发电量同比下滑,企业盈利水平下降,企业库存水平上升等都显示经济增长可能进一步下滑。政府"保增长"的经济政策连续出台。

股票市场在这样的环境下出现了探底回升的走势,由于 10 月份跌幅巨大,四季度上证指数下跌幅度仍然达到了 20.62%,市场恐慌的心态在年度最后 2 个月才得到一定的恢复。

3、市场展望和投资策略

从当前市场环境看,经济下滑导致的悲观预期短期内还难以消除,上市公司盈利预测也存在向下修正的可能。不过从估值水平看国内的不少股票已经存在一定的吸引力,从流动性的角度看,低利率环境和货币供应量的高速增长将显著改善市场的流动性,同时也会降低无风险收益水平,进而提升市场的整体估值水平。从市场的运行趋势看,震荡筑底的可能性较大,市场估值水平出现大幅波动的可能性降低,而盈利水平的变化和趋势将成为未来获得投资收益最主要的驱动因素。因此,对 2009 年的 A 股市场我们将保持较灵活的操作策略,注重挖掘业绩增长确定性强的公司,积极寻找因行业政策调整、产品或原材料价格波动带来业绩超预期增长的行业和公司,在行业配置上将保持相对均衡,重点跟踪行业随宏观经济波动带来的变化,同时适度挖掘市场存在的主题投资机会。

§5 投资组合报告

5.1 报告期末基金资产组合情况

序号	项目	金额(元)	占基金总资产的比例(%)
1	权益投资	997,731,968.48	73.29%
	其中:股票	997,731,968.48	73.29%
2	固定收益投资	306,793,207.02	22.54%
	其中:债券	306,793,207.02	22.54%
	资产支持证券	-	-
3	金融衍生品投资	-	-
4	买入返售金融资产	-	-
	其中:买断式回购的买入返售金融资产	-	-
5	银行存款和结算备付金合计	49,117,829.79	3.61%
6	其他资产	7,710,863.16	0.57%
7	合计	1,361,353,868.45	100.00%

5.2 报告期末按行业分类的股票投资组合

序号	行业类别	公允价值(元)	占基金资产净值比例(%)
A	农、林、牧、渔业	-	-
B	采掘业	130,885,661.81	9.66%
C	制造业	396,748,480.61	29.28%
C0	食品、饮料	127,136,400.00	9.38%
C1	纺织、服装、皮毛	-	-
C2	木材、家具	-	-
C3	造纸、印刷	-	-
C4	石油、化学、塑胶、塑料	36,481,433.32	2.69%
C5	电子	55,129,085.76	4.07%
C6	金属、非金属	50,150,000.00	3.70%
C7	机械、设备、仪表	45,373,861.65	3.35%
C8	医药、生物制品	55,020,036.68	4.06%
C99	其他制造业	27,457,663.20	2.03%
D	电力、煤气及水的生产和供应业	63,854,357.23	4.71%
E	建筑业	-	-
F	交通运输、仓储业	40,296,900.00	2.97%
G	信息技术业	19,023,213.90	1.40%
H	批发和零售贸易	59,734,730.58	4.41%
I	金融、保险业	266,266,708.35	19.64%
J	房地产业	-	-
K	社会服务业	19,596,916.00	1.45%
L	传播与文化产业	1,325,000.00	0.10%
M	综合类	-	-
	合计	997,731,968.48	73.61%

5.3 报告期末按公允价值占基金资产净值比例大小排序的前十名股票投资明细

序号	股票代码	股票名称	数量(股)	公允价值(元)	占基金资产净值比例(%)
1	600600	青岛啤酒	6,360,000	127,136,400.00	9.38%
2	600583	海油工程	5,108,345	77,800,094.35	5.74%
3	600000	浦发银行	5,401,515	71,570,073.75	5.28%
4	601628	中国人寿	3,548,849	66,186,033.85	4.88%
5	002038	双鹭药业	1,500,001	55,020,036.68	4.06%
6	601166	兴业银行	3,024,126	44,152,239.60	3.26%
7	601088	中国神华	2,300,000	40,342,000.00	2.98%
8	600717	天津港	4,642,500	40,296,900.00	2.97%
9	601398	工商银行	10,868,761	38,475,413.94	2.84%
10	600636	三爱富	9,625,708	36,481,433.32	2.69%

5.4 报告期末按债券品种分类的债券投资组合

序号	债券品种	公允价值(元)	占基金资产净值比例(%)
1	国家债券	-	-
2	央行票据	68,558,000.00	5.06%
3	金融债券	125,250,000.00	9.24%
	其中:政策性金融债	125,250,000.00	9.24%
4	企业债券	-	-
5	企业短期融资券	40,264,000.00	2.97%
6	可转债	72,721,207.02	5.36%
7	其他	-	-
8	合计	306,793,207.02	22.63%

5.5 报告期末按公允价值占基金资产净值比例大小排名的前五名债券投资明细

序号	债券代码	债券名称	数量(张)	公允价值(元)	占基金资产净值比例(%)
1	080310	08进出 10	1,000,000	103,730,000.00	7.65%
2	0801098	08央票 98	700,000	68,558,000.00	5.06%
3	0881244	08广晟 CP03	400,000	40,264,000.00	2.97%
4	110002	南山转债	415,030	38,564,587.60	2.85%
5	125528	柳工转债	238,777	26,614,084.42	1.96%

5.6 报告期末按公允价值占基金资产净值比例大小排名的前十名资产支持证券投资明细

本基金本报告期未未持有资产支持证券。

5.7 报告期末按公允价值占基金资产净值比例大小排名的前五名权证投资明细

本基金本报告期未未持有权证。

5.8 投资组合报告附注

5.8.1 本报告期内,本基金投资的前十名证券的发行主体不存在被监管部门立案调查的情况,在本报告编制日前一年内也不存在受到公开谴责、处罚的情况。

5.8.2 基金投资的前十名股票中,没有投资于超出基金合同规定备选股票库之外的股票。

5.8.3 其他资产构成

序号	名称	金额(元)
1	存出保证金	2,260,000.00
2	应收证券清算款	2,970,088.55
3	应收股利	-
4	应收利息	2,124,693.84
5	应收申购款	356,080.77
6	其他应收款	-
7	待摊费用	-
8	其他	-
9	合计	7,710,863.16

5.8.4 报告期末持有的处于转股期的可转换债券明细

序号	债券代码	债券名称	公允价值(元)	占基金资产净值比例(%)
1	110002	南山转债	38,564,587.60	2.85%
2	125528	柳工转债	26,614,084.42	1.96%

5.8.5 报告期末前十名股票中存在流通受限情况的说明

本基金本报告期末前十名股票中不存在流通受限情况

§6 开放式基金份额变动

单位:份

报告期期初基金份额总额	2,924,114,358.99
报告期期间基金总申购份额	10,806,490.65
报告期期间基金总赎回份额	51,457,084.48
报告期期间基金拆分变动份额(份额减少以"-"填列)	-
报告期期末基金份额总额	2,883,463,765.16

§7 备查文件目录

7.1 备查文件目录

1、华富成长趋势股票型证券投资基金基金合同

2、华富成长趋势股票型证券投资基金托管协议

3、华富成长趋势股票型证券投资基金招募说明书

4、报告期内华富成长趋势股票型证券投资基金在指定报刊上披露的各项公告

7.2 存放地点

基金管理人、基金托管人处

7.3 查阅方式

投资者可于本基金管理人办公时间预约查阅,相关公开披露信息也可以登录基金管理人网站查阅。

华富竞争力优选混合型证券投资基金

2008年第四季度报告

2008年 12 月 31 日

基金管理人:华富基金管理有限公司 基金托管人:中国建设银行股份有限公司 报告送出日期:2009 年 1 月 23 日

§1 重要提示

基金管理人的董事会及董事保证本报告所载资料不存在虚假记载、误导性陈述或重大遗漏,并对其内容的真实性、准确性和完整性承担个别及连带责任。

基金托管人中国建设银行股份有限公司根据本基金合同规定,于 2009 年 1 月 22 日复核了本报告中的财务指标、净值表现、投资组合报告等内容,保证复核内容不存在虚假记载、误导性陈述或者重大遗漏。

基金管理人承诺以诚实信用、勤勉尽责的原则管理和运用基金资产,但不保证基金一定盈利。

基金的过往业绩并不代表其未来表现。投资有风险,投资者在作出投资决策前应仔细阅读本基金的招募说明书。

本报告财务资料未经审计。

本报告期间为 2008 年 10 月 1 日至 2008 年 12 月 31 日。

§2 基金产品概况

基金简称	华富竞争力
交易代码	410001
基金运作方式	契约型开放式
基金合同生效日	2005年 03 月 02 日
报告期末基金份额总额	2,675,776,938.29 份
投资目标	本基金通过适度主动资产配置和积极主动精选证券,对基金投资风险遵循"事前防范、事中控制、事后评估"的控制程序,运用华富 PMC 选股系统,力求实现基金资产的中长期稳定增值。
投资策略	在资产配置方面,采用自上而下的方法,确定各类资产的权重;在行业及股票选择方面,利用自身开发的"华富 PMC 选股系统"进行行业及股票综合筛选;在债券选择方面,通过研究宏观经济、国家政策及收益率曲线,积极调整债券组合的久期结构。
业绩比较基准	60%×中信标普 300 指数+35%×中信全债指数+5%×同业存款利率
风险收益特征	本基金属于中等风险的混合型基金,其风险收益特征从长期平均来看,介于单纯的股票型组合与单纯的债券型组合之间。基金管理人通过适度主动的资产配置与积极主动的精选证券,实现风险限度内的合理回报。
基金管理人	华富基金管理有限公司
基金托管人	中国建设银行股份有限公司

§3 主要财务指标和基金净值表现

3.1 主要财务指标

单位:人民币元

主要财务指标	报告期(2008 年 10 月 01 日 -2008 年 12 月 31 日)
1.本期已实现收益	-689,296,641.84
2.本期利润	-177,283,576.96
3.加权平均基金份额本期利润	-0.0654
4.期末基金资产净值	1,499,969,254.98
5.期末基金份额净值	0.5606

注:1、本期已实现收益指基金本期利息收入、投资收益、其他收入(不含公允价值变动收益)扣除相关费用后的余额,本期利润为本期已实现收益加上本期公允价值变动收益。

2、所述基金业绩指标不包括持有人认购或交易基金的各项费用,计入费用后实际收益水平要低于所列数字。

3.2 基金净值表现

3.2.1 本报告期基金份额净值增长率及其与同期业绩比较基准收益率的比较

阶段	净值增长率①	净值增长率标准差②	业绩比较基准收益率③	业绩比较基准收益率标准差④	①-③	②-④
过去三个月	-10.26%	2.44%	-9.19%	1.80%	-1.07%	0.64%

3.2.2 自基金合同生效以来基金累计净值增长率变动及其与同期业绩比较基准收益率变动的比较

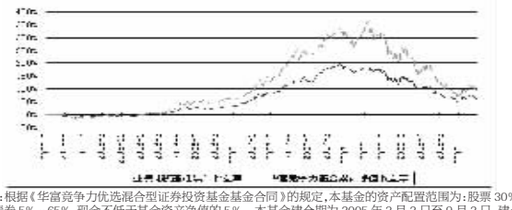

注:根据《华富竞争力优选混合型证券投资基金基金合同》的规定,本基金的资产配置范围为:股票 30%-90%、债券 5%-65%、现金不低于基金资产净值的 5%。本基金建仓期为 2005 年 3 月 2 日至 9 月 2 日,建仓期结束时各项资产配置比例符合合同约定。本报告期内,本基金严格执行了《华富竞争力优选混合型证券投资基金基金合同》的相关规定。

§4 管理人报告

4.1 基金经理(或基金经理小组)简介

姓名	职务	任本基金的基金经理期限		证券从业年限	说明
		任职日期	离任日期		
鞠柏辉	本基金基金经理、策略精选基金基金经理、公司投资副总监	2007年 10 月 25 日	-	七年	浙江大学工商管理硕士,曾任天相投资顾问公司高级分析师、华夏基金管理有限公司高级研究员。2006 年 7 月加入华富基金管理有限公司,历任研究主管、华富竞争力基金基金经理助理。

4.2 管理人对报告期内本基金运作遵规守信情况的说明

本报告期内,本基金管理人认真遵循《中华人民共和国证券投资基金法》及相关法律法规,对本基金的管理始终按照基金合同、招募说明书的要求和公司制度的规定进行。本基金的交易行为合法合规,未发现异常情况;相关信息披露真实、完整、准确、及时;基金各种账户类、申购赎回、注册登记业务均按规定的程序进行,未出现重大违法违规或违反基金合同的行为。

4.3 公平交易专项说明

4.3.1 公平交易制度的执行情况

本基金管理人在报告期内严格执行了《证券投资基金管理公司公平交易制度指导意见》以及本公司公平交易制度的相关规定,在日常交易中公平对待所管理的不同投资组合。

4.3.2 本投资组合与其他投资风格相似的投资组合之间的业绩比较

无

4.3.3 异常交易行为的专项说明

本报告期内无异常交易行为发生。

4.4 报告期内基金的投资策略和业绩表现说明

1、业绩表现

本基金于 2005 年 3 月 2 日正式成立。截至 2008 年 12 月 31 日,本基金份额净值为 0.5606 元,累计基金份额净值为 1.7673 元。报告期,本基金份额累计净值增长率为 -10.26%,低于同期业绩比较基准收益率 1.07 个百分点。

2、行情回顾及运作分析

2008 年美国的次贷危机转变成经济危机并波及全球,受此影响,我国的经济形成向下的拐点,证券市场也以大幅度单边下跌的方式演绎了牛熊转折的悲壮。直到年底,因受到四万亿投资刺激及货币放松的预期,证券市场才出现止跌反弹。

对于每一个投资者而言,2008 年都是值得深刻思索的一年。本基金虽然对经济放缓有所担心,并通过增持抗周期类公司减持强周期类公司来规避经济下行风险,但因低估了金融危机的波及程度,并且因市场呈现全面的普跌,仓位控制取代个股选择成为取得超额收益的最主要因素,因此我们并没有完全规避股市下跌带来的损失,在此向广大持有人表示歉意。

3、市场展望和投资策略

2009 年是经济危机影响深化的第一年,美国经济是否见底回升决定了欧美经济的方向,而我国经济增速也将较 08 年有大幅度回落,但我们对我国经济的增长仍保持谨慎乐观的态度。政府仍有较大的经济调控空间,仍会加大固定资产投资力度并继续采取降息、降低存款准备金率的宽松的货币政策,这些经济刺激政策将在一定程度上抵御经济的下滑。此外,此次全球经济危机为我国经济转型和产业结构的调整提供了契机,我国将由外需型经济向内需型经济过渡。同时政府会出台一些重点行业的产业振兴方案,为这些产业的持续发展与创新打下基础并进一步增强相关行业的国际竞争力。

2009 年,上市公司的业绩增长面临较大的压力,很多周期类行业有业绩负增长甚至亏损的可能,证券市场的估值面临继续向下调整的空间。但同时宽松的货币政策使得流动性充裕,这会使得市场出现活跃的机会。我们预计在经济基本面没有出现根本好转之前市场将呈现窄幅震荡的走势,指数波动的幅度不大,但板块与个股将充分活跃。这意味着相比较 08 年单一的控制仓位,09 年的操作需要更加灵活,择股与择时尤为重要。

基于以上判断,本基金将积极调整持仓结构,优化仓位配置。我们将把握"确定性增长"和"低估值"两条主线进行投资,继续寻找具有核心竞争力和估值具有相对优势的公司进行中长期投资,同时挖掘景气度率先上升的行业与公司。行业配置上,重点关注新技术、新能源和消费等相关行业,公司选择上,重点关注高技术壁垒、高品牌优势和广阔市场空间的企业。

§5 投资组合报告

5.1 报告期末基金资产组合情况

序号	项目	金额(元)	占基金总资产的比例(%)
1	权益投资	1,136,269,236.71	75.37%
	其中:股票	1,136,269,236.71	75.37%
2	固定收益投资	134,576,377.35	8.93%
	其中:债券	134,576,377.35	8.93%
	资产支持证券	-	-
3	金融衍生品投资	-	-
4	买入返售金融资产	-	-
	其中:买断式回购的买入返售金融资产	-	-
5	银行存款和结算备付金合计	232,504,115.51	15.42%
6	其他资产	4,323,534.32	0.29%
7	合计	1,507,673,263.89	100.00%

5.2 报告期末按行业分类的股票投资组合

代码	行业类别	公允价值(元)	占基金资产净值比例(%)
A	农、林、牧、渔业	-	-
B	采掘业	39,533,700.00	2.64%
C	制造业	374,284,206.11	24.95%
C0	食品、饮料	48,730,000.00	3.25%
C1	纺织、服装、皮毛	43,505,000.00	2.90%
C2	木材、家具	-	-
C3	造纸、印刷	-	-
C4	石油、化学、塑胶、塑料	94,799,881.27	6.32%
C5	电子	15,041,826.96	1.00%
C6	金属、非金属	132,746,165.20	8.85%
C7	机械、设备、仪表	39,461,332.68	2.63%
C8	医药、生物制品	-	-
C99	其他制造业	-	-
D	电力、煤气及水的生产和供应业	94,955,145.79	6.33%
E	建筑业	42,697,612.00	2.85%
F	交通运输、仓储业	76,728,398.90	5.12%
G	信息技术业	18,993,952.00	1.27%
H	批发和零售贸易	6,159,396.32	0.41%
I	金融、保险业	334,258,189.80	22.28%
J	房地产业	89,489,311.89	5.97%
K	社会服务业	54,015,073.90	3.60%
L	传播与文化产业	5,154,250.00	0.34%
M	综合类	-	-
	合计	1,136,269,236.71	75.75%

5.3 报告期末按公允价值占基金资产净值比例大小排序的前十名股票投资明细

序号	股票代码	股票名称	数量(股)	公允价值(元)	占基金资产净值比例(%)
1	600030	中信证券	3,715,004	66,758,621.88	4.45%
2	600036	招商银行	5,000,000	60,800,000.00	4.05%
3	600048	保利地产	3,599,774	51,836,745.60	3.46%
4	601628	中国人寿	2,630,000	49,049,500.00	3.27%
5	600636	三爱富	12,672,199	48,027,634.21	3.20%
6	002010	传化股份	10,123,863	46,772,247.06	3.12%
7	600019	宝钢股份	9,999,957	46,399,800.48	3.09%
8	600016	民生银行	10,999,996	44,769,983.72	2.98%
9	600011	华能国际	6,431,373	44,505,101.16	2.97%
10	600000	浦发银行	3,349,896	44,386,122.00	2.96%

5.4 报告期末按债券品种分类的债券投资组合

序号	债券品种	公允价值(元)	占基金资产净值比例(%)
1	国家债券	-	-
2	央行票据	48,145,000.00	3.21%
3	金融债券	-	-
	其中:政策性金融债	-	-
4	企业债券	59,989,695.91	4.00%
5	企业短期融资券	-	-
6	可转债	26,441,681.44	1.76%
7	其他	-	-
8	合计	134,576,377.35	8.97%

5.5 报告期末按公允价值占基金资产净值比例大小排名的前五名债券投资明细

序号	债券代码	债券名称	数量(张)	公允价值(元)	占基金资产净值比例(%)
1	0801010	08央票 10	500,000	48,145,000.00	3.21%
2	126012	08上港债	271,820	25,928,909.80	1.73%
3	115002	国安债 1	245,931	20,660,663.31	1.38%
4	125528	柳工转债	153,864	17,149,681.44	1.14%
5	110002	南山转债	100,000	9,292,000.00	0.62%

5.6 报告期末按公允价值占基金资产净值比例大小排名的前十名资产支持证券投资明细

本基金本报告期末未持有资产支持证券。

5.7 报告期末按公允价值占基金资产净值比例大小排名的前五名权证投资明细

本基金本报告期末未持有权证。

5.8 投资组合报告附注

5.8.1 本报告期内,本基金投资的前十名证券的发行主体不存在被监管部门立案调查的情况,在本报告编制日前一年内也不存在受到公开谴责、处罚的情况。

5.8.2 基金投资的前十名股票中,没有投资于超出基金合同规定备选股票库之外的股票。

5.8.3 其他资产构成

序号	名称	金额(元)
1	存出保证金	1,883,413.91
2	应收证券清算款	-
3	应收股利	-
4	应收利息	2,247,795.45
5	应收申购款	192,324.96
6	其他应收款	-
7	待摊费用	-
8	其他	-
9	合计	4,323,534.32

5.8.4 报告期末持有的处于转股期的可转换债券明细

序号	债券代码	债券名称	公允价值(元)	占基金资产净值比例(%)
1	110002	南山转债	9,292,000.00	0.62%
2	125528	柳工转债	17,149,681.44	1.14%

5.8.5 报告期末前十名股票中存在流通受限情况的说明

本基金本报告期末前十名股票中不存在流通受限情况。

§6 开放式基金份额变动

单位:份

报告期期初基金份额总额	2,756,965,955.98
报告期期间基金总申购份额	29,265,014.34
报告期期间基金总赎回份额	110,454,032.03
报告期期间基金拆分变动份额(份额减少以"-"填列)	-
报告期期末基金份额总额	2,675,776,938.29

§7 备查文件目录

7.1 备查文件目录

1、华富竞争力优选混合型证券投资基金基金合同

2、华富竞争力优选混合型证券投资基金托管协议

3、华富竞争力优选混合型证券投资基金招募说明书

4、报告期内华富竞争力优选混合型证券投资基金在指定报刊上披露的各项公告

7.2 存放地点

基金管理人、基金托管人处

7.3 查阅方式

投资者可于本基金管理人办公时间预约查阅,相关公开披露信息也可以登录基金管理人网站查阅。

华富收益增强债券型证券投资基金

2008年第四季度报告

2008-12-31

基金管理人:华富基金管理有限公司 基金托管人:中国建设银行股份有限公司 报告送出日期:2009 年 1 月 23 日

§1 重要提示

基金管理人的董事会及董事保证本报告所载资料不存在虚假记载、误导性陈述或重大遗漏,并对其内容的真实性、准确性和完整性承担个别及连带责任。

基金托管人中国建设银行股份有限公司根据本基金合同规定,于 2009 年 1 月 22 日复核了本报告中的财务指标、净值表现、投资组合报告等内容,保证复核内容不存在虚假记载、误导性陈述或者重大遗漏。

基金管理人承诺以诚实信用、勤勉尽责的原则管理和运用基金资产,但不保证基金一定盈利。

基金的过往业绩并不代表其未来表现。投资有风险,投资者在作出投资决策前应仔细阅读本基金的招募说明书。

本报告财务资料未经审计。

本报告期间为 2008 年 10 月 1 日至 2008 年 12 月 31 日。

§2 基金产品概况

基金简称:	华富收益增强
基金运作方式:	契约型开放式
基金合同生效日:	2008-05-29
报告期末基金份额总额:	408,152,644.46 份
投资目标:	本基金主要投资于固定收益类产品,在维持资产较高流动性、严格控制投资风险、获得债券稳定收益的基础上,积极利用各种稳健的金融工具和投资渠道,力争基金资产的持续增值。
投资策略:	本基金以系统化研究为基础通过对固定收益类资产的主动配置获得稳定的债券总收益,并通过新股申购、转债投资等品种的主动投资提升基金资产的增值效率。投资策略主要包括纯固定收益、新股申购、转债投资等。
业绩比较基准:	中信全债指数
风险收益特征:	本基金属于债券型证券投资基金,预期其长期平均风险和收益高于货币市场基金,低于混合型基金、股票型基金。
基金管理人:	华富基金管理有限公司
基金托管人:	中国建设银行股份有限公司
下属两级基金的基金简称	华富收益增强 A / 华富收益增强 B
下属两级基金的交易代码	410004 / 410005
报告期末下属两级基金的份额总额	307,107,175.89 份 / 101,045,468.57 份

§3 主要财务指标和基金净值表现

3.1 主要财务指标

单位:人民币元

主要财务指标	报告期(2008 年 10 月 1 日至 2008 年 12 月 31 日)	
	A 类	B 类
1. 本期已实现收益	13,931,723.26	2,470,858.43
2. 本期利润	19,740,485.73	3,653,784.68
3. 加权平均基金份额本期利润	0.0573	0.0493
4. 期末基金资产净值	325,516,488.31	106,835,581.46
5. 期末基金份额净值	1.0599	1.0573

注:1、本期已实现收益指基金本期利息收入、投资收益、其他收入(不含公允价值变动收益)扣除相关费用后的余额,本期利润为本期已实现收益加上本期公允价值变动收益。

2、所述基金业绩指标不包括持有人认购或交易基金的各项费用,计入费用后实际收益水平要低于所列数字。

3.2 基金净值表现

3.2.1 本报告期基金份额净值增长率及其与同期业绩比较基准收益率的比较

A 类

阶段	净值增长率(1)	净值增长率标准差(2)	业绩比较基准收益率(3)	业绩比较基准收益率标准差(4)	(1)-(3)	(2)-(4)
过去三个月	5.56%	0.21%	4.41%	0.13%	1.15%	0.08%

B 类

阶段	净值增长率(1)	净值增长率标准差(2)	业绩比较基准收益率(3)	业绩比较基准收益率标准差(4)	(1)-(3)	(2)-(4)
过去三个月	5.46%	0.21%	4.41%	0.13%	1.05%	0.08%

3.2.2 自基金合同生效以来基金累计份额净值增长率变动及其与同期业绩比较基准收益率变动的比较

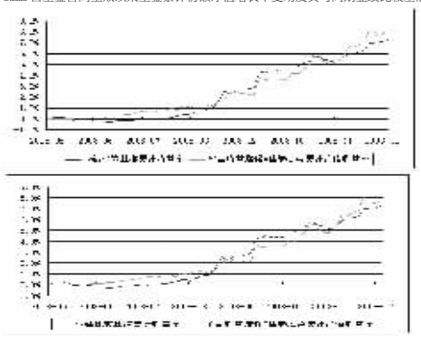

注:根据基金合同的规定,本基金投资债券、货币市场工具等固定收益类金融工具的投资比例不低于基金资产的 80%,投资股票、权证等权益类资产的投资比例不超过基金资产的 20%。本基金投资于现金或者到期日在一年以内的政府债券不低于基金资产净值的 5%。本基金不直接在二级市场买入股票等权益类资产,但可以参与一级市场新股申购和新股增发,并持有因在一级市场申购所形成的股票以及因可转债转股所形成的股票。本基金还可以持有股票所派发的权证,可分离债券产生的权证。本基金合同生效未满一年。本基金建仓期为 2008 年 5 月 28 日至 11 月 28 日,建仓期结束时各项资产配置比例符合合同约定。

§4 管理人报告

4.1 基金经理(或基金经理小组)简介

姓名	职务	任本基金的基金经理期限		证券从业年限	说明
		任职日期	离任日期		
昊圣涛	本基金基金经理、华富成长趋势基金基金经理	2008年 05 月 28 日	-	七年	武汉大学商学院硕士,历任汉唐证券有限责任公司研究所高级研究员、资产管理部投资经理,国泰人寿保险有限公司投资部副主任、投资部经理。
曾刚	本基金基金经理、华富货币基金基金经理	2008年 05 月 28 日	-	八年	中国科技大学学士,清华大学 MBA,先后在红塔证券自营业务总部、汉唐证券债券业务总部、华宝兴业基金研究部负责宏观经济和债券的研究;2005 年 7 月任上海电气财务公司资产管理部经理助理,负责固定收益投资。

4.2 管理人对报告期内本基金运作遵规守信情况的说明

本报告期内,本基金管理人认真遵循《中华人民共和国证券投资基金法》及相关法律法规,对本基金的管理始终按照基金合同,招募说明书的要求和公司制度的规定进行。本基金的交易行为合法合规,未发现异常情况;相关信息披露真实、完整、准确、及时;基金各种账户类、申购赎回、注册登记业务均按规定的程序进行,未出现重大违法违规或违反基金合同的行为。

4.3 公平交易专项说明

4.3.1 公平交易制度的执行情况

本基金管理人在报告期内严格执行了《